

## Bij het bestellen van Prestige lenzen

Opgave parameters van bestaande – of paslenzen met daarbij de aanvulling van onderstaande gegevens

### Rechts

- Centrerings goed
- Beweging goed
- High riding  Low riding
  - licht
  - middel
  - hardnekkig
- Blijft onder het bovenste ooglid hangen
- Zakt **tijdens het lezen** onder het ooglid

### Links

- Centrerings goed
- Beweging goed
- High riding  Low riding
  - licht
  - middel
  - hardnekkig
- Blijft onder het bovenste ooglid hangen
- Zakt **tijdens het lezen** onder het ooglid

## Het resultaat van de Prestige lenzen:

### Rechts

#### Verzien

visus

#### Tussen afstand

visus

#### Lezen

visus

- Centrerings goed
- Beweging goed
- High riding  Low riding
  - licht
  - middel
  - hardnekkig
- last van halo's
- Blijft onder het bovenste ooglid hangen
- Zakt **tijdens het lezen** onder het ooglid

### Links

#### Verzien

visus

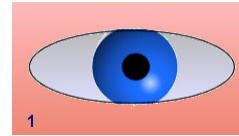
#### Tussen afstand

visus

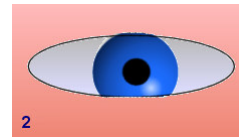
#### Lezen

visus

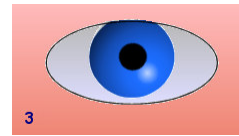
- Centrerings goed
- Beweging goed
- High riding  Low riding
  - licht
  - middel
  - hardnekkig
- last van halo's
- Blijft onder het bovenste ooglid hangen
- Zakt **tijdens het lezen** onder het ooglid



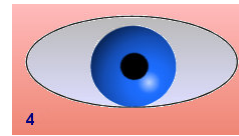
- Ooglidpositie normaal



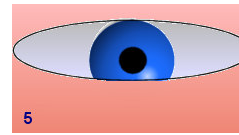
- Onderooglid hoge positie



- Onderooglid lage positie



- Bovenooglid te hoge positie



- Onderooglid zeer hoge positie

Ooglidposities bij afstand zien. De hoek naar beneden kijken moet tijdens de beoordeling ongeveer 15 graden zijn t.o.v. de horizontale positie.

De opgave van de correct waargenomen ooglidpositie van 1 tot 5 is belangrijk voor de contactlensconstructie.